



Scheda tecnica placche ITAKA

Sommario

DESCRIZIONE	3
CARATTERISTICHE	3
NOTE TECNICHE	3
CONFEZIONI	3
VARIANTI	4
RICAMBI E ACCESSORI	4

Placca comando ITAKA

DESCRIZIONE

Grazie alle sue linee pulite, ITAKA è perfetta per ogni tipologia di bagno. L'essenzialità del minimalismo sposa la graficità delle forme per una placca versatile studiata per integrarsi in ogni tipologia di ambiente, valorizzandone la semplicità e la funzionalità.

CARATTERISTICHE

Caratteristiche generali e vantaggi



Doppio scarico



Azionamento meccanico



Scarico totale: 4,5/6 litri (cassette modello 6E) o 6/9 litri (cassette modello 9.0)



Scarico parziale: da circa 2,5 a 3,5 litri (a seconda del modello della cassette)



100% prodotto in Italia

NOTE TECNICHE





- Materiale: plastica ABS
 - Disponibile in diverse finiture
 - Compatibile con tutte le cassette Kariba modello 6E e 9.0
 - Dimensioni LxPxH: 240x17x163mm
- La placca deve essere utilizzata con la controplacca DUO cod. 317010

CONFEZIONI

CODICE	PEZZI	LxPxH
ITAKA	1	250x30x167mm

S

VARIANTI

FOTO	CODICE ARTICOLO	DESCRIZIONE
	317300	BIANCA
	317301	CROMATA
	317302	SATINATA
	317328	NERA

RICAMBI E ACCESSORI

CODICE	DESCRIZIONE	PEZZI
317010	CONTROPLACCA	1